

MANUALE DI ISTRUZIONI
(CODICE 023672)

Dalia




GIARDINI DI MAGGIO®
LIVING PHILOSOPHY

Dalia è una sedia a dondolo in acciaio verniciato a polvere con seduta caratterizzata da un intreccio di fune di poliestere e dotata di un comodo cuscino.

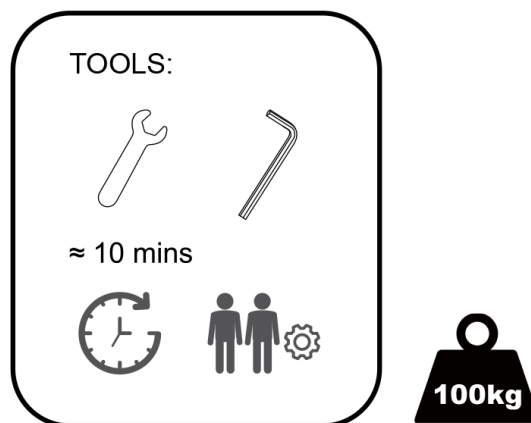
Il design sobrio ed elegante, unito alla cura dei dettagli, interpreta il gusto italiano.

LEGGERE ATTENTAMENTE QUESTE ISTRUZIONI E CONSERVARLE PER FUTURI RIFERIMENTI

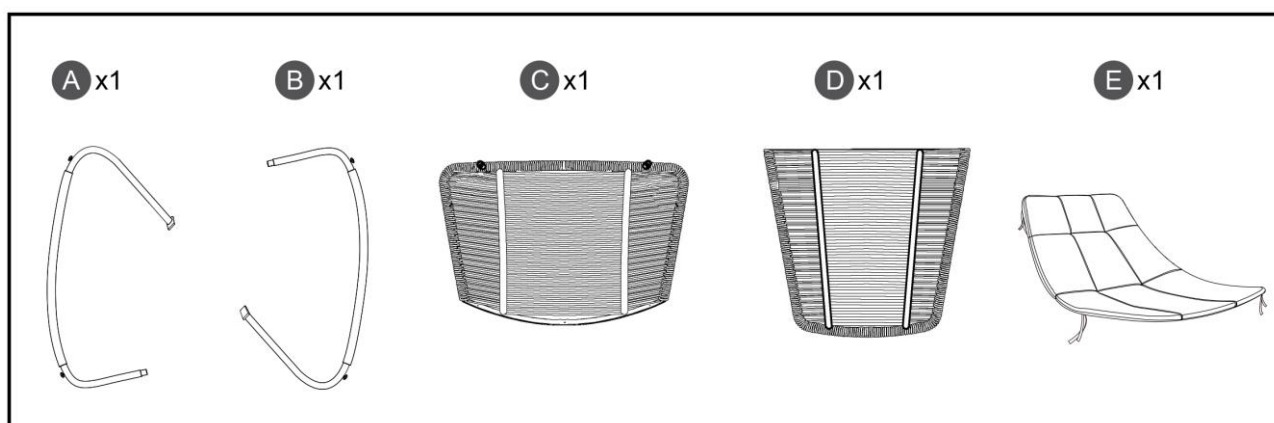
1. PRECAUZIONI E AVVERTENZE PER LA SICUREZZA



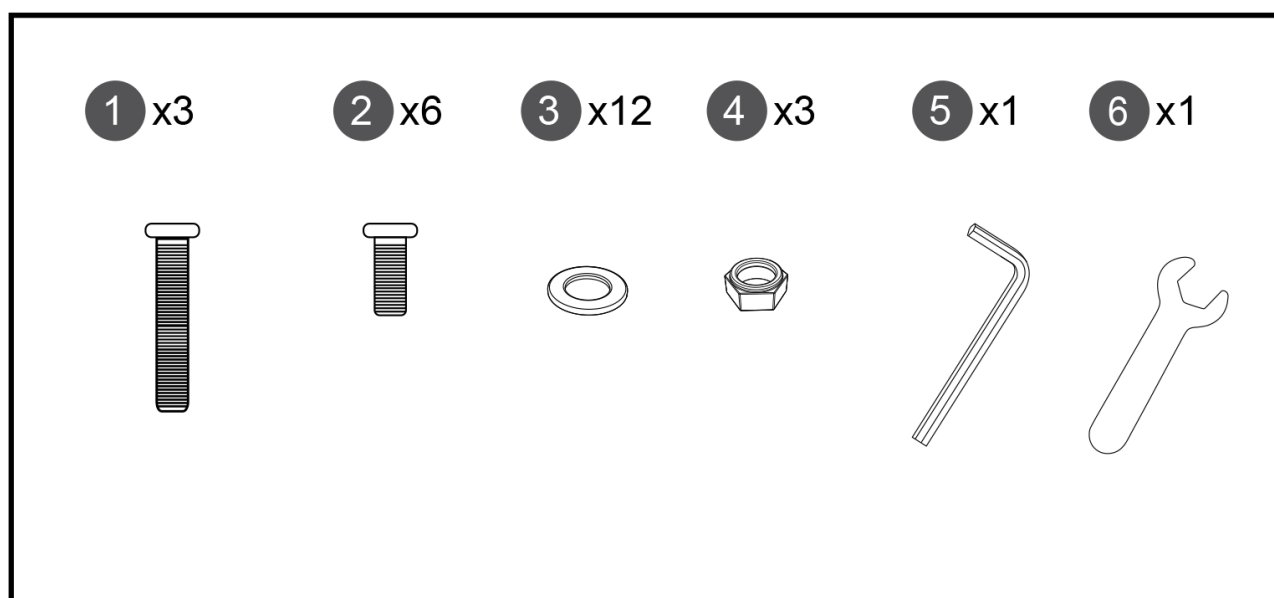
- Questo prodotto è destinato ad uso domestico.
- Portata massima di ogni seduta 100 Kg
- La seduta di questo prodotto è stata progettata per essere utilizzata da una persona alla volta.
- Sovraccaricare il prodotto oltre il limite consentito può danneggiarlo e causare lesioni (anche gravi) alle persone.
- Durante il montaggio proteggersi utilizzando guanti da lavoro e rispettare le elementari norme di sicurezza.
- Si raccomanda di effettuare il montaggio in almeno 2 persone.
- Il montaggio deve essere eseguito da persone adulte, tenete i bambini e gli animali domestici lontano durante il montaggio.
- Durante l'uso del prodotto verificare che le gambe siano costantemente poggiate in modo uniforme sul terreno.
- Mentre siete seduti adottate particolare attenzione per evitare di ribaltarvi.
- Ulteriori consigli di sicurezza per il montaggio e l'uso sono riportati in fondo al presente manuale.



2. LISTA DELLE PARTI

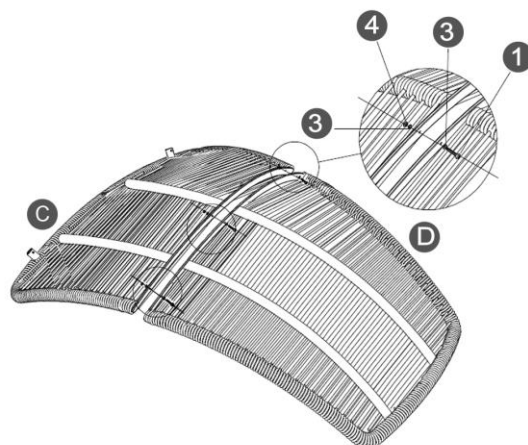


3. LISTA DELLA MIUTERIA

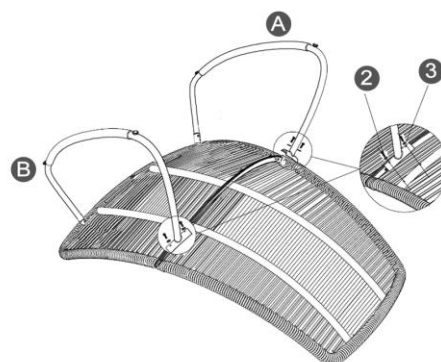
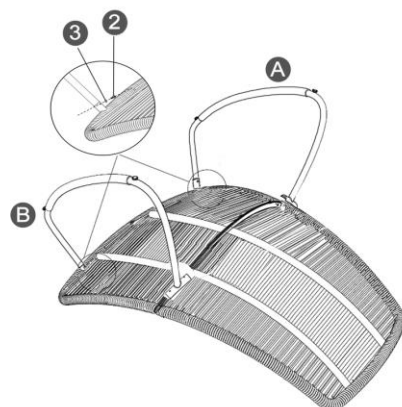


4. ISTRUZIONI DI MONTAGGIO

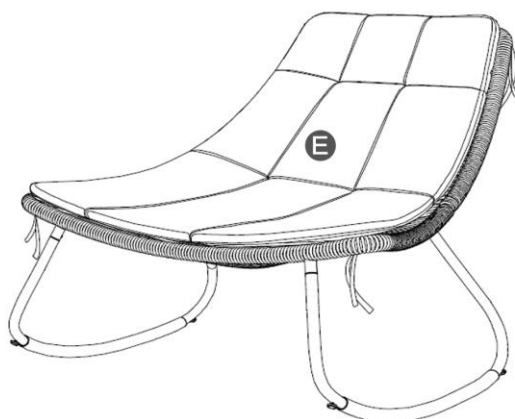
1.



2.



3.



5. AVVERTENZE E CONSIGLI PER UN MONTAGGIO E UN UTILIZZO SICURI.

1. È molto importante leggere e seguire attentamente queste precauzioni per la sicurezza prima dell'assemblaggio e durante l'uso di questo prodotto.
2. Durante il montaggio e l'uso di questo prodotto, le precauzioni di sicurezza basilari devono essere rispettate per ridurre i rischi di danni a cose o persone.
3. Inserire delicatamente tutte le viti a mano, ruotarle 2-3 volte in modo tale che si incastrino e facciano contatto con gli altri elementi. Le viti devono essere strette saldamente solo quando tutte le parti sono incastrate tra di loro. Solo stringendo saldamente le viti in un secondo momento, sarà possibile compensare a eventuali piccole deviazioni di fori o saldature.
4. Prima di avvitare totalmente le viti, controllarle tutte con attenzione e stringerle solo fino a che il prodotto (specialmente le sedie) sia ancora sotto carico.
5. Serrare bene ogni vite/dado e controllare periodicamente la struttura durante l'uso verificando l'assenza di dissaldature, crepe o mancanza di dadi e viti.
6. La diretta esposizione al sole può modificare il colore dei tessuti.
7. Tenere le fiamme e gli apparecchi di riscaldamento distanti dai cuscini e dalle parti in tessuto. Questi tessuti non sono ignifughi. Il tessuto brucerà se posto in continuo contatto con qualsiasi sorgente di calore o nei pressi di una fiamma libera. L'applicazione di qualsiasi sostanza ai tessuti potrebbe rendere inefficaci le proprietà di resistenza alle fiamme.
8. Evitare l'eccesso di esposizione alla luce solare diretta che potrebbe portare ad uno scolorimento o degradazione della vernice.

6. CONSIGLI PER LA MANUTENZIONE DEI MOBILI IN ACCIAIO

L'acciaio è un materiale soggetto ad ossidazioni dannose e richiede particolari accorgimenti per la cura. Una regolare pulizia e manutenzione sono indispensabili per mantenere l'articolo in buone condizioni.

Per la pulizia suggeriamo di utilizzare un panno o una spazzola morbida e di evitare oggetti duri ed abrasivi come le pagliette, o affilati che possano graffiare, tagliare o danneggiare il materiale e la verniciatura.

Consigliamo di inumidire il panno con una soluzione detergente neutra e non aggressiva. Nel caso in cui si utilizzino prodotti specifici per la pulizia dei mobili, assicurarsi che siano compatibili effettuando una prova su una piccola parte nascosta.

Dopo la pulizia asciugare con cura per evitare la formazione di muffe o di ruggine sulle parti metalliche, compromettendo la durata dell'articolo.

Nel caso compaia della ruggine carteggiare e ritoccare con prodotti specifici antiruggine e rifinire con vernice a smalto.

Tenere al riparo dalle intemperie e asciugare prontamente nel caso in cui il prodotto si bagni.

Quando non in uso, evitare l'esposizione alla luce solare diretta, che potrebbe portare ad uno scolorimento.

Per il periodo invernale si consiglia lo stoccaggio in luogo riparato, asciutto e al riparo da sbalzi di calore.

Made in P.R.C.

Importato da Globalfar Srl – Via Rossi, 39 – 21026 Gavirate (VA)